

# Relatório de Transparência e Igualdade Salarial de Mulheres e Homens - 2º Semestre 2024

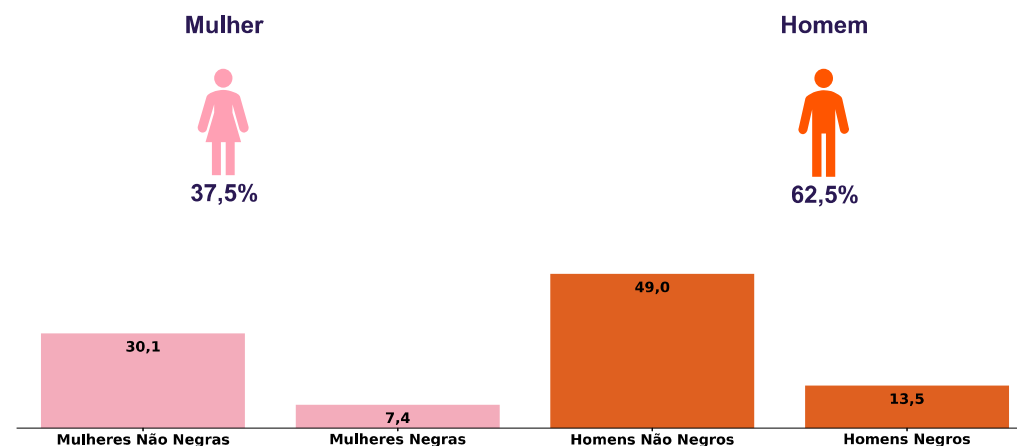
Empregador: 96.534.094/0001-58 / Quant. de trabalhadores: 6057

Diferenças de salários entre mulheres e homens: O salário mediano das mulheres equivale a 83,6% do recebido pelos homens. Já o salário médio equivalia a 80,6%

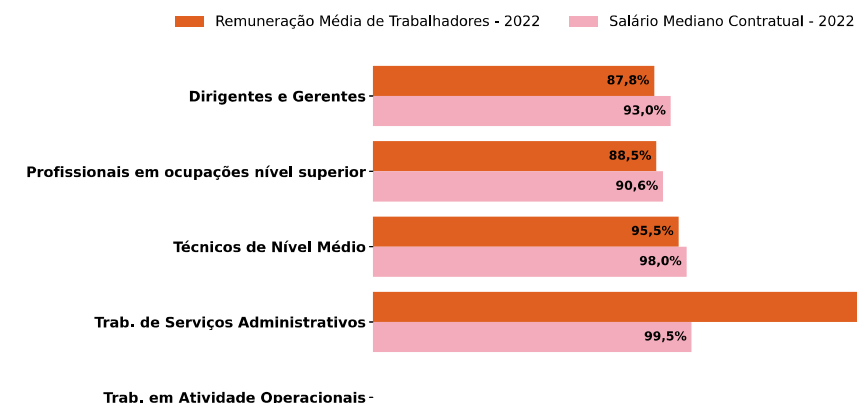
Elementos que podem explicar as diferenças verificadas:

| Indicador  | Definição   | Razao M/H |
|--|---|-----------|
| Salário Contratual Mediano (não pago) – 2022             | <p>Salário mediano para Mulheres (M)</p> <p>Salário mediano para Homens (H)</p> <p>Divisão M / H = quanto salário das mulheres equivale ao salário dos homens, em %</p>   | 83,6%     |
| Remuneração Média (inclui descontos e acréscimos) – 2022 | <p>Número Total de Homens = Salário médio para Homens (H)</p> <p>Número Total de Mulheres = Salário médio para Mulheres (M)</p> <p>Divisão M / H = quanto salário das mulheres equivale aos salários dos homens, em porcentagem (%)</p> | 80,6%     |

a) Composição do total de empregados por sexo e etnia e raça



Por grande grupo de ocupação, a diferença (%) do salário das mulheres em comparação aos homens, aparece quando for maior ou menor que 100:



Para cada grupo de ocupação que não apresenta cálculo da diferença, para salário de contratação ou para remuneração média, pode ter ocorrido um dos seis motivos: (1) por ter menos de três mulheres; (2) por ter menos de três homens; (3) por não ter mulheres; (4) por não ter homens; (5) por não ter três homens nem três mulheres naquele grupo ocupacional; (6) por não ter nem homens nem mulheres naquele grupo ocupacional.

b) Critérios de remuneração e ações para garantir diversidade

| Critérios remuneratórios   | 1º Sem 2024 |
|--|-------------|
| Plano de Cargos e Salários ou Plano de Carreira  | 🏠           |
| Cumprir metas de produção  |             |
| Disponibilidade para horas extras, reuniões com clientes e viagens   |             |
| Disponibilidade de pessoa em ocupações específicas   |             |
| Tempo de experiência profissional  | 🏠           |
| Capacidade de trabalho em equipe   | 🏠           |
| Proatividade, desenvolvimento de ideias e sugestões  | 🏠           |
| Ações para aumentar a diversidade  | 1º Sem 2024 |
| Ações de apoio a compartilhamento de obrigações familiares para ambos os sexos   | 🏠🏠🏠🏠        |
| Políticas de contratação de mulheres (negras, com deficiência, em situação de violência, chefes de família, LGBTQIA+, Indígenas) | 🏠🏠🏠         |
| Políticas de promoção de mulheres para cargos de direção e gerência  | 🏠           |

# Relatório de Transparência e Igualdade Salarial de Mulheres e Homens - 2º Semestre 2024

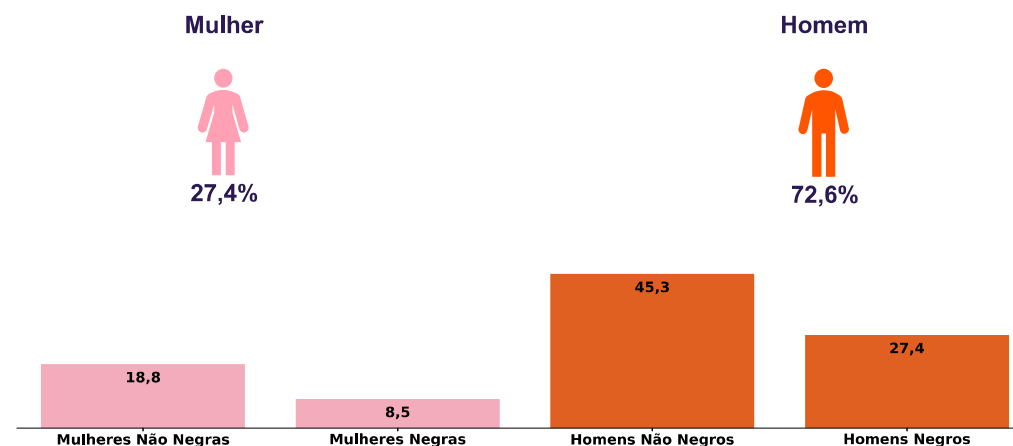
Empregador: 96.534.094/0005-81 / Quant. de trabalhadores: 118

Diferenças de salários entre mulheres e homens: O salário mediano das mulheres equivale a 63,0% do recebido pelos homens. Já o salário médio equivalia a 62,4%

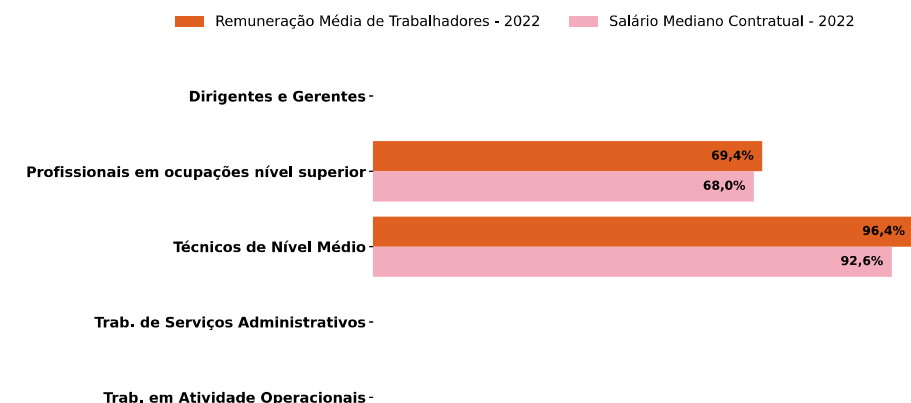
Elementos que podem explicar as diferenças verificadas:

| Indicador  | Definição   | Razao M/H |
|--|---|-----------|
| Salário Contratual Mediano (não pago) – 2022             | <p>Salário mediano para Mulheres (M)</p> <p>Salário mediano para Homens (H)</p> <p>Divisão M / H = quanto salário das mulheres equivale ao salário dos homens, em %</p>   | 63,0%     |
| Remuneração Média (inclui descontos e acréscimos) – 2022 | <p>Número Total de Homens = Salário médio para Homens (H)</p> <p>Número Total de Mulheres = Salário médio para Mulheres (M)</p> <p>Divisão M / H = quanto salário das mulheres equivale aos salários dos homens, em porcentagem (%)</p> | 62,4%     |

a) Composição do total de empregados por sexo e etnia e raça



Por grande grupo de ocupação, a diferença (%) do salário das mulheres em comparação aos homens, aparece quando for maior ou menor que 100:



Para cada grupo de ocupação que não apresenta cálculo da diferença, para salário de contratação ou para remuneração média, pode ter ocorrido um dos seis motivos: (1) por ter menos de três mulheres; (2) por ter menos de três homens; (3) por não ter mulheres; (4) por não ter homens; (5) por não ter três homens nem três mulheres naquele grupo ocupacional; (6) por não ter nem homens nem mulheres naquele grupo ocupacional.

b) Critérios de remuneração e ações para garantir diversidade

| Critérios remuneratórios   | 1º Sem 2024 |
|--|-------------|
| Plano de Cargos e Salários ou Plano de Carreira  | 🗄️          |
| Cumprir metas de produção  |             |
| Disponibilidade para horas extras, reuniões com clientes e viagens   |             |
| Disponibilidade de pessoa em ocupações específicas   |             |
| Tempo de experiência profissional  | 🗄️          |
| Capacidade de trabalho em equipe   | 🗄️          |
| Proatividade, desenvolvimento de ideias e sugestões  | 🗄️          |
| Ações para aumentar a diversidade  | 1º Sem 2024 |
| Ações de apoio a compartilhamento de obrigações familiares para ambos os sexos   | 🗄️🗄️🗄️      |
| Políticas de contratação de mulheres (negras, com deficiência, em situação de violência, chefes de família, LGBTQIA+, Indígenas) | 🗄️🗄️🗄️      |
| Políticas de promoção de mulheres para cargos de direção e gerência  | 🗄️          |

# Relatório de Transparência e Igualdade Salarial de Mulheres e Homens - 2º Semestre 2024

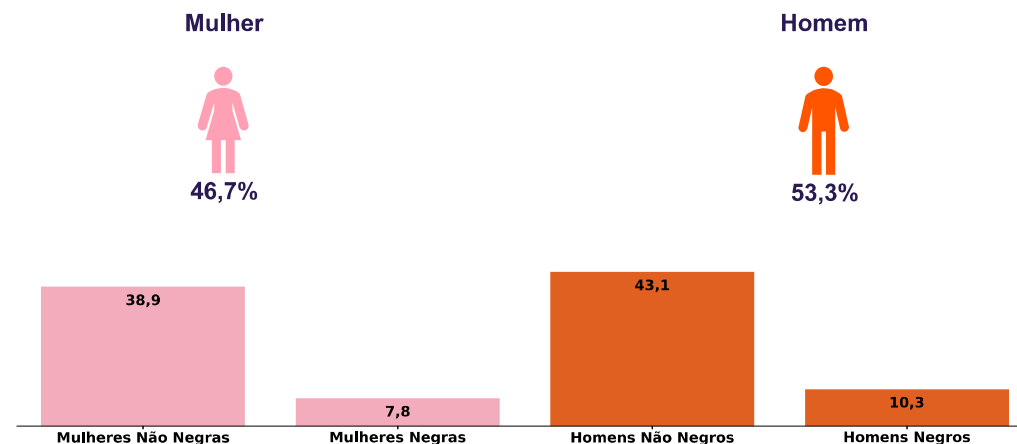
Empregador: 96.534.094/0006-62 / Quant. de trabalhadores: 360

Diferenças de salários entre mulheres e homens: O salário mediano das mulheres equivale a 60,7% do recebido pelos homens. Já o salário médio equivalia a 69,4%

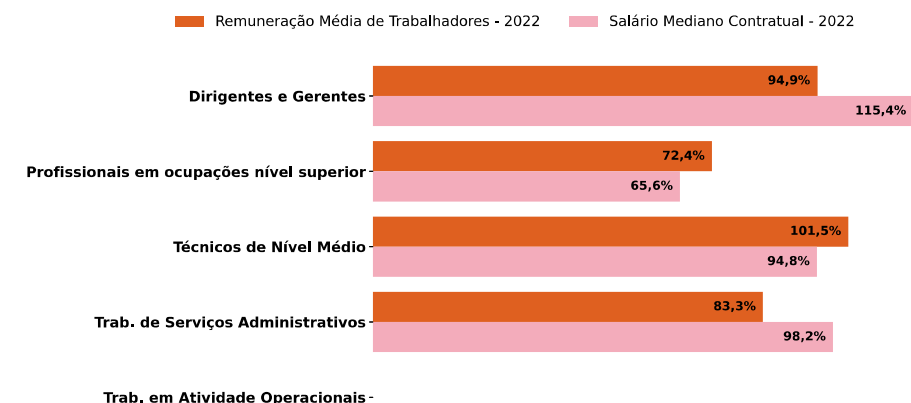
Elementos que podem explicar as diferenças verificadas:

| Indicador  | Definição   | Razão M/H |
|--|---|-----------|
| Salário Contratual Mediano (não pago) – 2022             | <p>Salário mediano para Mulheres (M)</p> <p>Salário mediano para Homens (H)</p> <p>Divisão M / H = quanto salário das mulheres equivale ao salário dos homens, em %</p>   | 60,7%     |
| Remuneração Média (inclui descontos e acréscimos) – 2022 | <p>Número Total de Homens = Salário médio para Homens (H)</p> <p>Número Total de Mulheres = Salário médio para Mulheres (M)</p> <p>Divisão M / H = quanto salário das mulheres equivale aos salários dos homens, em porcentagem (%)</p> | 69,4%     |

a) Composição do total de empregados por sexo e etnia e raça



Por grande grupo de ocupação, a diferença (%) do salário das mulheres em comparação aos homens, aparece quando for maior ou menor que 100:



Para cada grupo de ocupação que não apresenta cálculo da diferença, para salário de contratação ou para remuneração média, pode ter ocorrido um dos seis motivos: (1) por ter menos de três mulheres; (2) por ter menos de três homens; (3) por não ter mulheres; (4) por não ter homens; (5) por não ter três homens nem três mulheres naquele grupo ocupacional; (6) por não ter nem homens nem mulheres naquele grupo ocupacional.

b) Critérios de remuneração e ações para garantir diversidade

| Critérios remuneratórios   | 1º Sem 2024 |
|--|-------------|
| Plano de Cargos e Salários ou Plano de Carreira  | 🏠           |
| Cumprir metas de produção  |             |
| Disponibilidade para horas extras, reuniões com clientes e viagens   |             |
| Disponibilidade de pessoa em ocupações específicas   |             |
| Tempo de experiência profissional  | 🏠           |
| Capacidade de trabalho em equipe   | 🏠           |
| Proatividade, desenvolvimento de ideias e sugestões  | 🏠           |
| Ações para aumentar a diversidade  | 1º Sem 2024 |
| Ações de apoio a compartilhamento de obrigações familiares para ambos os sexos   | 🏠🏠🏠🏠        |
| Políticas de contratação de mulheres (negras, com deficiência, em situação de violência, chefes de família, LGBTQIA+, Indígenas) | 🏠🏠🏠         |
| Políticas de promoção de mulheres para cargos de direção e gerência  | 🏠           |

# Relatório de Transparência e Igualdade Salarial de Mulheres e Homens - 2º Semestre 2024

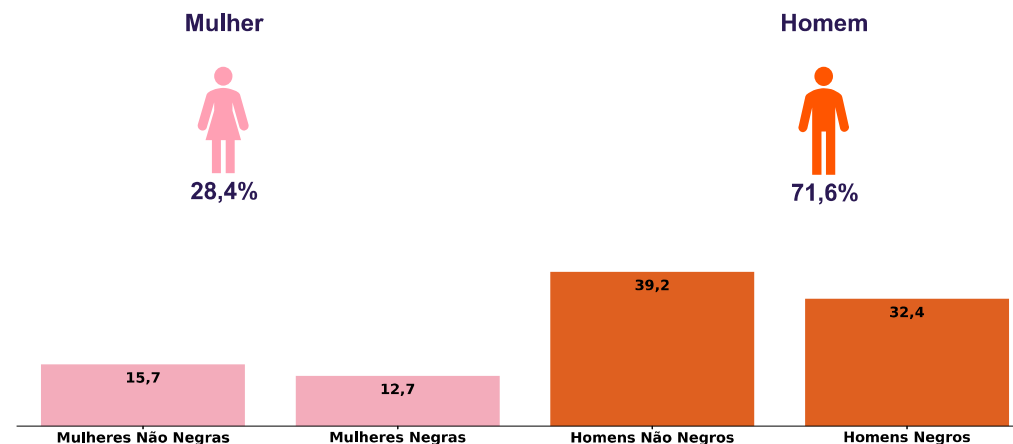
Empregador: 96.534.094/0008-24 / Quant. de trabalhadores: 102

Diferenças de salários entre mulheres e homens: O salário mediano das mulheres equivale a 93,2% do recebido pelos homens. Já o salário médio equivalia a 86,2%

Elementos que podem explicar as diferenças verificadas:

| Indicador  | Definição   | Razao M/H |
|--|---|-----------|
| Salário Contratual Mediano (não pago) – 2022             | <p>Salário mediano para Mulheres (M)</p> <p>Salário mediano para Homens (H)</p> <p>Divisão M / H = quanto salário das mulheres equivale ao salário dos homens, em %</p>   | 93,2%     |
| Remuneração Média (inclui descontos e acréscimos) – 2022 | <p>Número Total de Homens = Salário médio para Homens (H)</p> <p>Número Total de Mulheres = Salário médio para Mulheres (M)</p> <p>Divisão M / H = quanto salário das mulheres equivale aos salários dos homens, em porcentagem (%)</p> | 86,2%     |

a) Composição do total de empregados por sexo e etnia e raça



Por grande grupo de ocupação, a diferença (%) do salário das mulheres em comparação aos homens, aparece quando for maior ou menor que 100:



Para cada grupo de ocupação que não apresenta cálculo da diferença, para salário de contratação ou para remuneração média, pode ter ocorrido um dos seis motivos: (1) por ter menos de três mulheres; (2) por ter menos de três homens; (3) por não ter mulheres; (4) por não ter homens; (5) por não ter três homens nem três mulheres naquele grupo ocupacional; (6) por não ter nem homens nem mulheres naquele grupo ocupacional.

b) Critérios de remuneração e ações para garantir diversidade

| Critérios remuneratórios   | 1º Sem 2024 |
|--|-------------|
| Plano de Cargos e Salários ou Plano de Carreira  | 🗄️          |
| Cumprir metas de produção  |             |
| Disponibilidade para horas extras, reuniões com clientes e viagens   |             |
| Disponibilidade de pessoa em ocupações específicas   |             |
| Tempo de experiência profissional  | 🗄️          |
| Capacidade de trabalho em equipe   | 🗄️          |
| Proatividade, desenvolvimento de ideias e sugestões  | 🗄️          |
| Ações para aumentar a diversidade  | 1º Sem 2024 |
| Ações de apoio a compartilhamento de obrigações familiares para ambos os sexos   | 🗄️🗄️🗄️      |
| Políticas de contratação de mulheres (negras, com deficiência, em situação de violência, chefes de família, LGBTQIA+, Indígenas) | 🗄️🗄️🗄️      |
| Políticas de promoção de mulheres para cargos de direção e gerência  | 🗄️          |

# Relatório de Transparência e Igualdade Salarial de Mulheres e Homens - 2º Semestre 2024

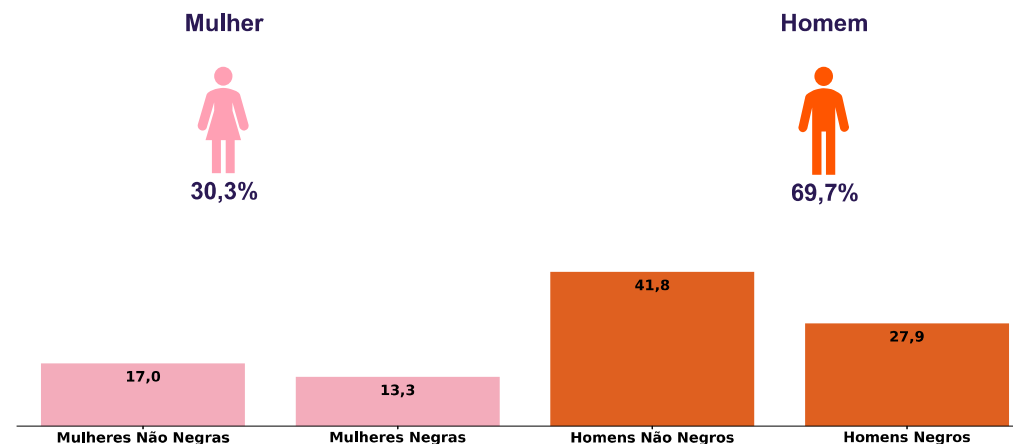
Empregador: 96.534.094/0010-49 / Quant. de trabalhadores: 488

Diferenças de salários entre mulheres e homens: O salário mediano das mulheres equivale a 72,0% do recebido pelos homens. Já o salário médio equivalia a 65,4%

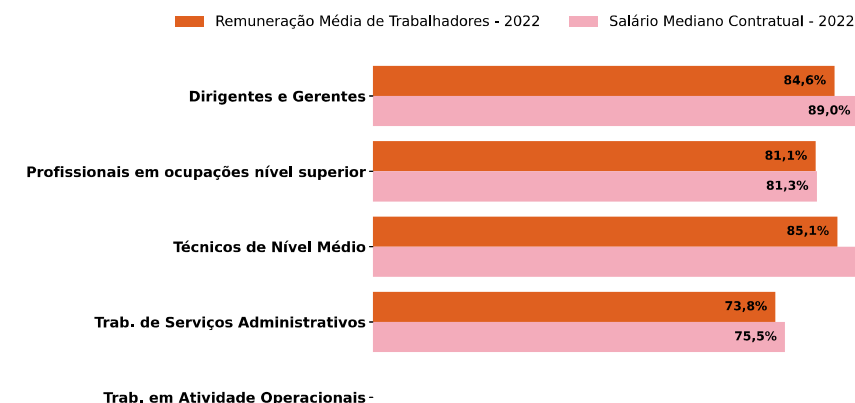
Elementos que podem explicar as diferenças verificadas:

| Indicador  | Definição   | Razão M/H |
|--|---|-----------|
| Salário Contratual Mediano (não pago) – 2022             | <p>Salário mediano para Mulheres (M)</p> <p>Salário mediano para Homens (H)</p> <p>Divisão M / H = quanto salário das mulheres equivale ao salário dos homens, em %</p>   | 72,0%     |
| Remuneração Média (inclui descontos e acréscimos) – 2022 | <p>Número Total de Homens = Salário médio para Homens (H)</p> <p>Número Total de Mulheres = Salário médio para Mulheres (M)</p> <p>Divisão M / H = quanto salário das mulheres equivale aos salários dos homens, em porcentagem (%)</p> | 65,4%     |

a) Composição do total de empregados por sexo e etnia e raça



Por grande grupo de ocupação, a diferença (%) do salário das mulheres em comparação aos homens, aparece quando for maior ou menor que 100:



Para cada grupo de ocupação que não apresenta cálculo da diferença, para salário de contratação ou para remuneração média, pode ter ocorrido um dos seis motivos: (1) por ter menos de três mulheres; (2) por ter menos de três homens; (3) por não ter mulheres; (4) por não ter homens; (5) por não ter três homens nem três mulheres naquele grupo ocupacional; (6) por não ter nem homens nem mulheres naquele grupo ocupacional.

b) Critérios de remuneração e ações para garantir diversidade

| Critérios remuneratórios   | 1º Sem 2024 |
|--|-------------|
| Plano de Cargos e Salários ou Plano de Carreira  | 🗄️          |
| Cumprir metas de produção  |             |
| Disponibilidade para horas extras, reuniões com clientes e viagens   |             |
| Disponibilidade de pessoa em ocupações específicas   |             |
| Tempo de experiência profissional  | 🗄️          |
| Capacidade de trabalho em equipe   | 🗄️          |
| Proatividade, desenvolvimento de ideias e sugestões  | 🗄️          |
| Ações para aumentar a diversidade  | 1º Sem 2024 |
| Ações de apoio a compartilhamento de obrigações familiares para ambos os sexos   | 🗄️🗄️🗄️      |
| Políticas de contratação de mulheres (negras, com deficiência, em situação de violência, chefes de família, LGBTQIA+, Indígenas) | 🗄️🗄️🗄️      |
| Políticas de promoção de mulheres para cargos de direção e gerência  | 🗄️          |

# Relatório de Transparência e Igualdade Salarial de Mulheres e Homens - 2º Semestre 2024

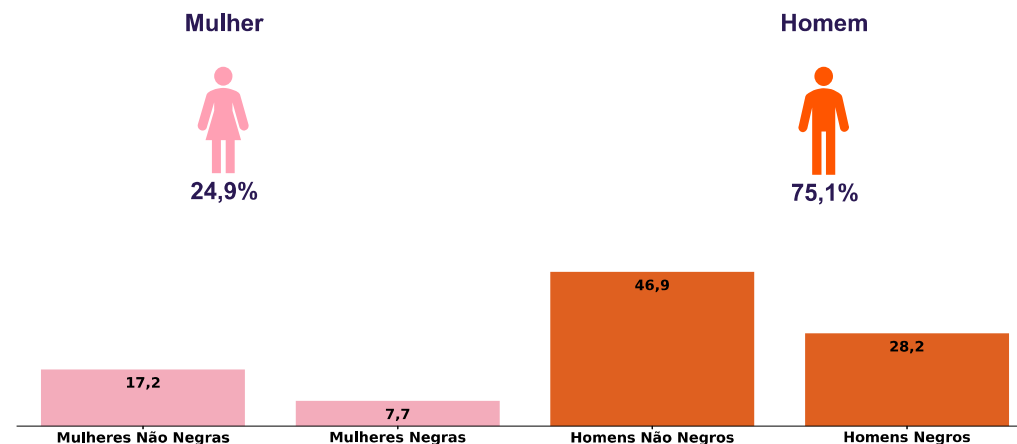
Empregador: 96.534.094/0015-53 / Quant. de trabalhadores: 209

Diferenças de salários entre mulheres e homens: O salário mediano das mulheres equivale a 86,3% do recebido pelos homens. Já o salário médio equivalia a 64,2%

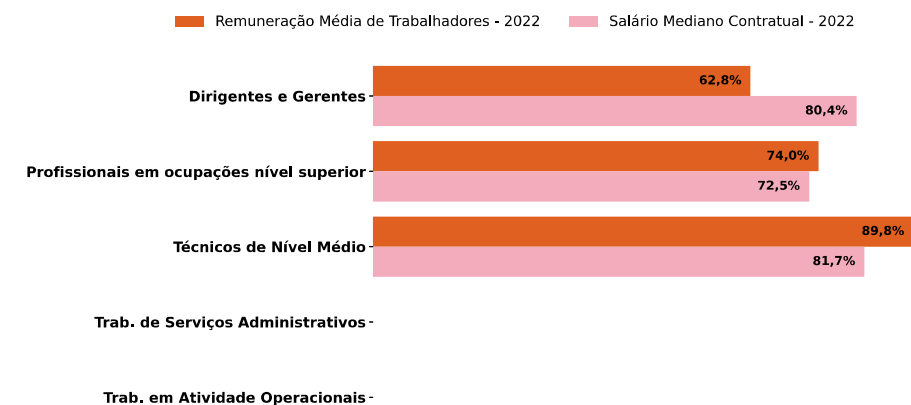
Elementos que podem explicar as diferenças verificadas:

| Indicador  | Definição   | Razao M/H |
|--|---|-----------|
| Salário Contratual Mediano (não pago) – 2022             | <p>Salário mediano para Mulheres (M)</p> <p>Salário mediano para Homens (H)</p> <p>Divisão M / H = quanto salário das mulheres equivale ao salário dos homens, em %</p>   | 86,3%     |
| Remuneração Média (inclui descontos e acréscimos) – 2022 | <p>Número Total de Homens = Salário médio para Homens (H)</p> <p>Número Total de Mulheres = Salário médio para Mulheres (M)</p> <p>Divisão M / H = quanto salário das mulheres equivale aos salários dos homens, em porcentagem (%)</p> | 64,2%     |

a) Composição do total de empregados por sexo e etnia e raça



Por grande grupo de ocupação, a diferença (%) do salário das mulheres em comparação aos homens, aparece quando for maior ou menor que 100:



Para cada grupo de ocupação que não apresenta cálculo da diferença, para salário de contratação ou para remuneração média, pode ter ocorrido um dos seis motivos: (1) por ter menos de três mulheres; (2) por ter menos de três homens; (3) por não ter mulheres; (4) por não ter homens; (5) por não ter três homens nem três mulheres naquele grupo ocupacional; (6) por não ter nem homens nem mulheres naquele grupo ocupacional.

b) Critérios de remuneração e ações para garantir diversidade

| Critérios remuneratórios   | 1º Sem 2024 |
|--|-------------|
| Plano de Cargos e Salários ou Plano de Carreira  | 📊           |
| Cumprir metas de produção  |             |
| Disponibilidade para horas extras, reuniões com clientes e viagens   |             |
| Disponibilidade de pessoa em ocupações específicas   |             |
| Tempo de experiência profissional  | 📊           |
| Capacidade de trabalho em equipe   | 📊           |
| Proatividade, desenvolvimento de ideias e sugestões  | 📊           |
| Ações para aumentar a diversidade  | 1º Sem 2024 |
| Ações de apoio a compartilhamento de obrigações familiares para ambos os sexos   | 📊📊📊         |
| Políticas de contratação de mulheres (negras, com deficiência, em situação de violência, chefes de família, LGBTQIA+, Indígenas) | 📊📊📊         |
| Políticas de promoção de mulheres para cargos de direção e gerência  | 📊           |

# Relatório de Transparência e Igualdade Salarial de Mulheres e Homens - 2º Semestre 2024

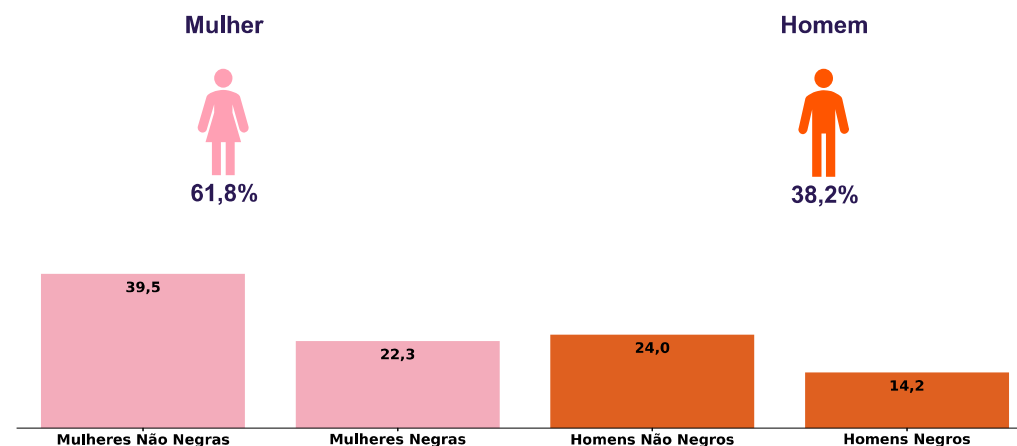
Empregador: 96.534.094/0024-44 / Quant. de trabalhadores: 844

Diferenças de salários entre mulheres e homens: O salário mediano das mulheres equivale a 75,6% do recebido pelos homens. Já o salário médio equivalia a 85,2%

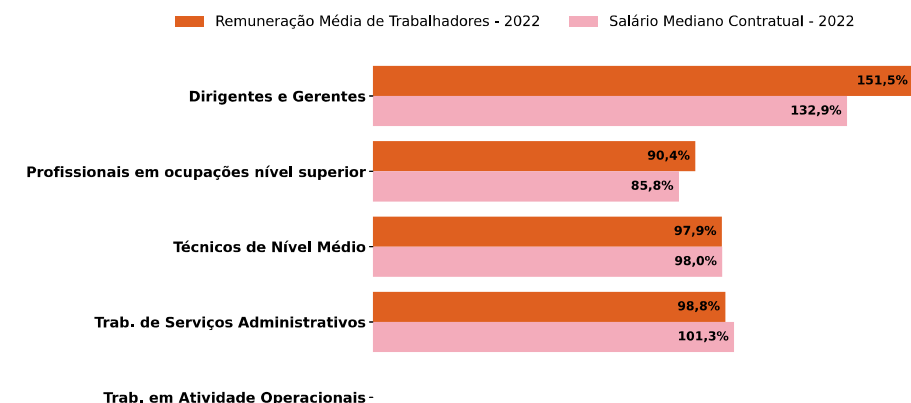
| Indicador  | Definição   | Razao M/H |
|--|---|-----------|
| Salário Contratual Mediano (não pago) – 2022             | <p>Salário mediano para Mulheres (M)</p> <p>Salário mediano para Homens (H)</p> <p>Divisão M / H = quanto salário das mulheres equivale ao salário dos homens, em %</p>   | 75,6%     |
| Remuneração Média (inclui descontos e acréscimos) – 2022 | <p>Número Total de Homens = Salário médio para Homens (H)</p> <p>Número Total de Mulheres = Salário médio para Mulheres (M)</p> <p>Divisão M / H = quanto salário das mulheres equivale aos salários dos homens, em porcentagem (%)</p> | 85,2%     |

Elementos que podem explicar as diferenças verificadas:

a) Composição do total de empregados por sexo e etnia e raça



Por grande grupo de ocupação, a diferença (%) do salário das mulheres em comparação aos homens, aparece quando for maior ou menor que 100:



Para cada grupo de ocupação que não apresenta cálculo da diferença, para salário de contratação ou para remuneração média, pode ter ocorrido um dos seis motivos: (1) por ter menos de três mulheres; (2) por ter menos de três homens; (3) por não ter mulheres; (4) por não ter homens; (5) por não ter três homens nem três mulheres naquele grupo ocupacional; (6) por não ter nem homens nem mulheres naquele grupo ocupacional.

b) Critérios de remuneração e ações para garantir diversidade

| Critérios remuneratórios   | 1º Sem 2024 |
|--|-------------|
| Plano de Cargos e Salários ou Plano de Carreira  | 🗄️          |
| Cumprir metas de produção  |             |
| Disponibilidade para horas extras, reuniões com clientes e viagens   |             |
| Disponibilidade de pessoa em ocupações específicas   |             |
| Tempo de experiência profissional  | 🗄️          |
| Capacidade de trabalho em equipe   | 🗄️          |
| Proatividade, desenvolvimento de ideias e sugestões  | 🗄️          |
| Ações para aumentar a diversidade  | 1º Sem 2024 |
| Ações de apoio a compartilhamento de obrigações familiares para ambos os sexos   | 🗄️🗄️🗄️      |
| Políticas de contratação de mulheres (negras, com deficiência, em situação de violência, chefes de família, LGBTQIA+, Indígenas) | 🗄️🗄️🗄️      |
| Políticas de promoção de mulheres para cargos de direção e gerência  | 🗄️          |

# Relatório de Transparência e Igualdade Salarial de Mulheres e Homens - 2º Semestre 2024

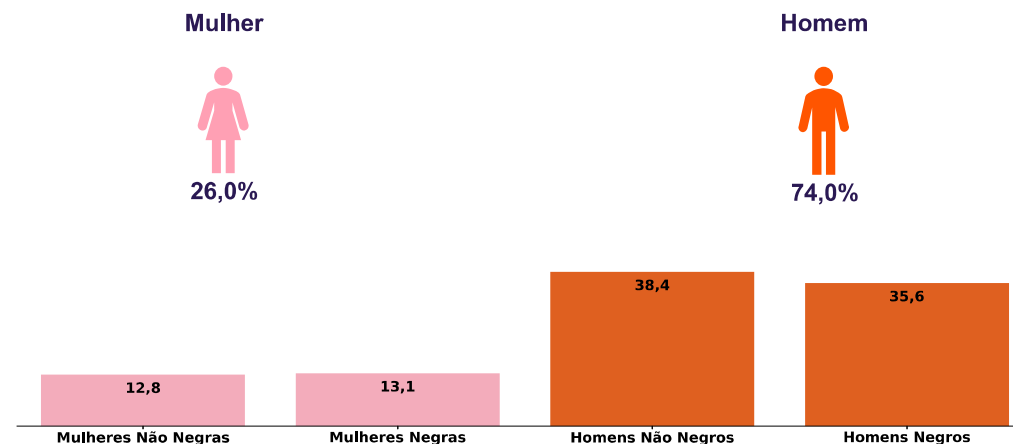
Empregador: 96.534.094/0028-78 / Quant. de trabalhadores: 289

Diferenças de salários entre mulheres e homens: O salário mediano das mulheres equivale a 88,2% do recebido pelos homens. Já o salário médio equivalia a 69,1%

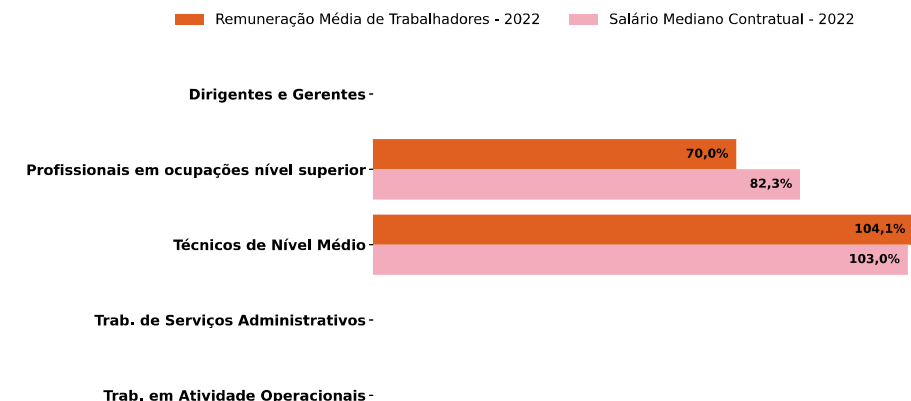
| Indicador  | Definição   | Razao M/H |
|--|---|-----------|
| Salário Contratual Mediano (não pago) – 2022             | <p>Salário mediano para Mulheres (M)</p> <p>Salário mediano para Homens (H)</p> <p>Divisão M / H = quanto salário das mulheres equivale ao salário dos homens, em %</p>   | 88,2%     |
| Remuneração Média (inclui descontos e acréscimos) – 2022 | <p>Número Total de Homens = Salário médio para Homens (H)</p> <p>Número Total de Mulheres = Salário médio para Mulheres (M)</p> <p>Divisão M / H = quanto salário das mulheres equivale aos salários dos homens, em porcentagem (%)</p> | 69,1%     |

Elementos que podem explicar as diferenças verificadas:

a) Composição do total de empregados por sexo e etnia e raça



Por grande grupo de ocupação, a diferença (%) do salário das mulheres em comparação aos homens, aparece quando for maior ou menor que 100:



Para cada grupo de ocupação que não apresenta cálculo da diferença, para salário de contratação ou para remuneração média, pode ter ocorrido um dos seis motivos: (1) por ter menos de três mulheres; (2) por ter menos de três homens; (3) por não ter mulheres; (4) por não ter homens; (5) por não ter três homens nem três mulheres naquele grupo ocupacional; (6) por não ter nem homens nem mulheres naquele grupo ocupacional.

b) Critérios de remuneração e ações para garantir diversidade

| Critérios remuneratórios   | 1º Sem 2024 |
|--|-------------|
| Plano de Cargos e Salários ou Plano de Carreira  | 🗄️          |
| Cumprir metas de produção  |             |
| Disponibilidade para horas extras, reuniões com clientes e viagens   |             |
| Disponibilidade de pessoa em ocupações específicas   |             |
| Tempo de experiência profissional  | 🗄️          |
| Capacidade de trabalho em equipe   | 🗄️          |
| Proatividade, desenvolvimento de ideias e sugestões  | 🗄️          |
| Ações para aumentar a diversidade  | 1º Sem 2024 |
| Ações de apoio a compartilhamento de obrigações familiares para ambos os sexos   | 🗄️🗄️🗄️      |
| Políticas de contratação de mulheres (negras, com deficiência, em situação de violência, chefes de família, LGBTQIA+, Indígenas) | 🗄️🗄️🗄️      |
| Políticas de promoção de mulheres para cargos de direção e gerência  | 🗄️          |



# Relatório de Transparência e Igualdade Salarial de Mulheres e Homens - 2º Semestre 2024

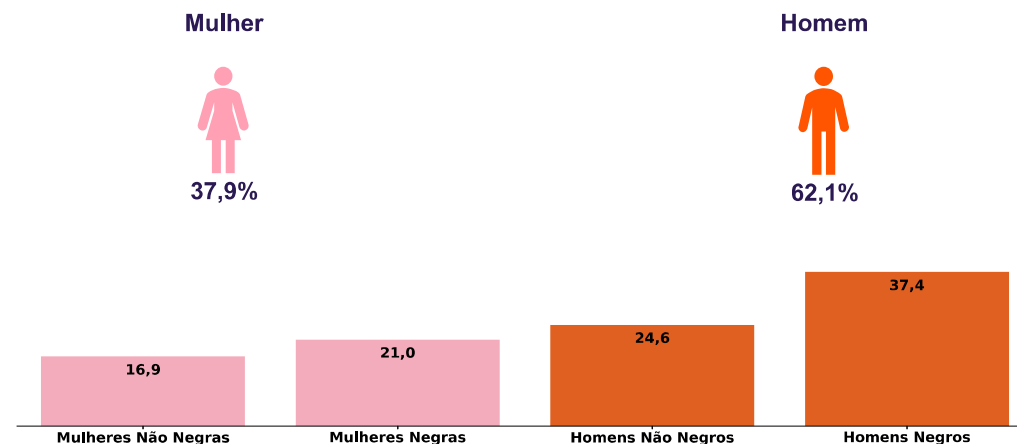
Empregador: 96.534.094/0042-26 / Quant. de trabalhadores: 392

Diferenças de salários entre mulheres e homens: O salário mediano das mulheres equivale a 44,9% do recebido pelos homens. Já o salário médio equivalia a 58,4%

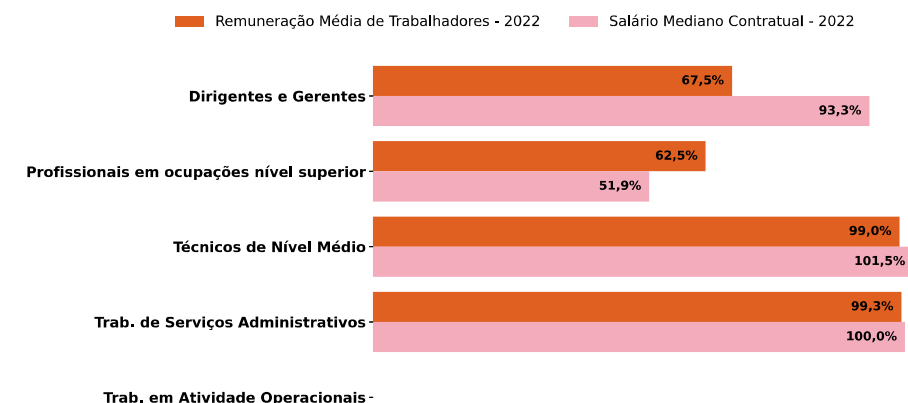
| Indicador  | Definição   | Razao M/H |
|--|---|-----------|
| Salário Contratual Mediano (não pago) – 2022             | <p>Salário mediano para Mulheres (M)</p> <p>Salário mediano para Homens (H)</p> <p>Divisão M / H = quanto salário das mulheres equivale ao salário dos homens, em %</p>   | 44,9%     |
| Remuneração Média (inclui descontos e acréscimos) – 2022 | <p>Número Total de Homens = Salário médio para Homens (H)</p> <p>Número Total de Mulheres = Salário médio para Mulheres (M)</p> <p>Divisão M / H = quanto salário das mulheres equivale aos salários dos homens, em porcentagem (%)</p> | 58,4%     |

Elementos que podem explicar as diferenças verificadas:

a) Composição do total de empregados por sexo e etnia e raça



Por grande grupo de ocupação, a diferença (%) do salário das mulheres em comparação aos homens, aparece quando for maior ou menor que 100:



Para cada grupo de ocupação que não apresenta cálculo da diferença, para salário de contratação ou para remuneração média, pode ter ocorrido um dos seis motivos: (1) por ter menos de três mulheres; (2) por ter menos de três homens; (3) por não ter mulheres; (4) por não ter homens; (5) por não ter três homens nem três mulheres naquele grupo ocupacional; (6) por não ter nem homens nem mulheres naquele grupo ocupacional.

b) Critérios de remuneração e ações para garantir diversidade

| Critérios remuneratórios   | 1º Sem 2024 |
|--|-------------|
| Plano de Cargos e Salários ou Plano de Carreira  | 🏠           |
| Cumprir metas de produção  |             |
| Disponibilidade para horas extras, reuniões com clientes e viagens   |             |
| Disponibilidade de pessoa em ocupações específicas   |             |
| Tempo de experiência profissional  | 🏠           |
| Capacidade de trabalho em equipe   | 🏠           |
| Proatividade, desenvolvimento de ideias e sugestões  | 🏠           |
| Ações para aumentar a diversidade  | 1º Sem 2024 |
| Ações de apoio a compartilhamento de obrigações familiares para ambos os sexos   | 🏠🏠🏠🏠        |
| Políticas de contratação de mulheres (negras, com deficiência, em situação de violência, chefes de família, LGBTQIA+, Indígenas) | 🏠🏠🏠         |
| Políticas de promoção de mulheres para cargos de direção e gerência  | 🏠           |

# Relatório de Transparência e Igualdade Salarial de Mulheres e Homens - 2º Semestre 2024

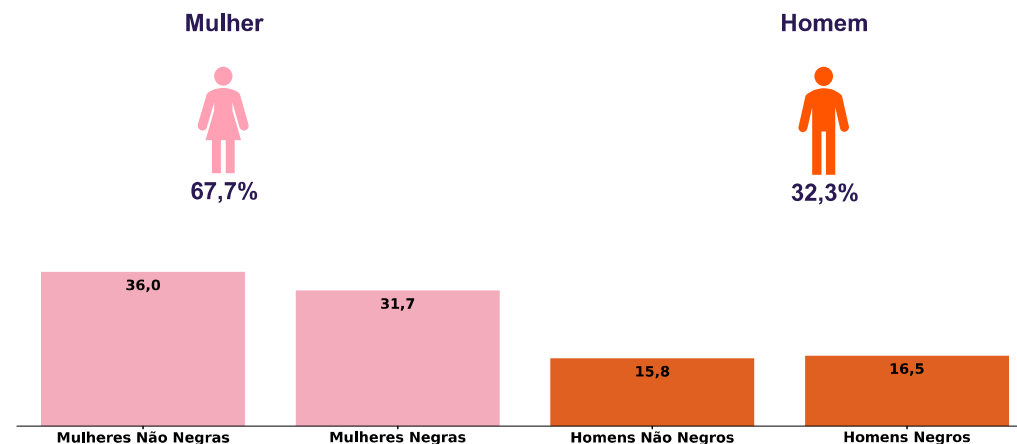
Empregador: 96.534.094/0053-89 / Quant. de trabalhadores: 322

Diferenças de salários entre mulheres e homens: O salário mediano das mulheres equivale a 73,0% do recebido pelos homens. Já o salário médio equivalia a 73,3%

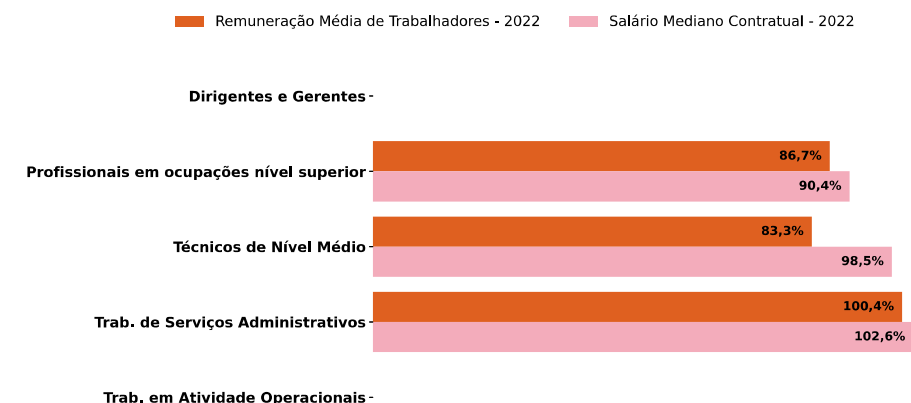
| Indicador  | Definição   | Razao M/H |
|--|---|-----------|
| Salário Contratual Mediano (não pago) – 2022             | <p>Salário mediano para Mulheres (M)</p> <p>Salário mediano para Homens (H)</p> <p>Divisão M / H = quanto salário das mulheres equivale ao salário dos homens, em %</p>   | 73,0%     |
| Remuneração Média (inclui descontos e acréscimos) – 2022 | <p>Número Total de Homens = Salário médio para Homens (H)</p> <p>Número Total de Mulheres = Salário médio para Mulheres (M)</p> <p>Divisão M / H = quanto salário das mulheres equivale aos salários dos homens, em porcentagem (%)</p> | 73,3%     |

Elementos que podem explicar as diferenças verificadas:

a) Composição do total de empregados por sexo e etnia e raça



Por grande grupo de ocupação, a diferença (%) do salário das mulheres em comparação aos homens, aparece quando for maior ou menor que 100:



Para cada grupo de ocupação que não apresenta cálculo da diferença, para salário de contratação ou para remuneração média, pode ter ocorrido um dos seis motivos: (1) por ter menos de três mulheres; (2) por ter menos de três homens; (3) por não ter mulheres; (4) por não ter homens; (5) por não ter três homens nem três mulheres naquele grupo ocupacional; (6) por não ter nem homens nem mulheres naquele grupo ocupacional.

b) Critérios de remuneração e ações para garantir diversidade

| Critérios remuneratórios   | 1º Sem 2024 |
|--|-------------|
| Plano de Cargos e Salários ou Plano de Carreira  | 🏠           |
| Cumprir metas de produção  |             |
| Disponibilidade para horas extras, reuniões com clientes e viagens   |             |
| Disponibilidade de pessoa em ocupações específicas   |             |
| Tempo de experiência profissional  | 🏠           |
| Capacidade de trabalho em equipe   | 🏠           |
| Proatividade, desenvolvimento de ideias e sugestões  | 🏠           |
| Ações para aumentar a diversidade  | 1º Sem 2024 |
| Ações de apoio a compartilhamento de obrigações familiares para ambos os sexos   | 🏠🏠🏠         |
| Políticas de contratação de mulheres (negras, com deficiência, em situação de violência, chefes de família, LGBTQIA+, Indígenas) | 🏠🏠🏠         |
| Políticas de promoção de mulheres para cargos de direção e gerência  | 🏠           |

# Relatório de Transparência e Igualdade Salarial de Mulheres e Homens - 2º Semestre 2024

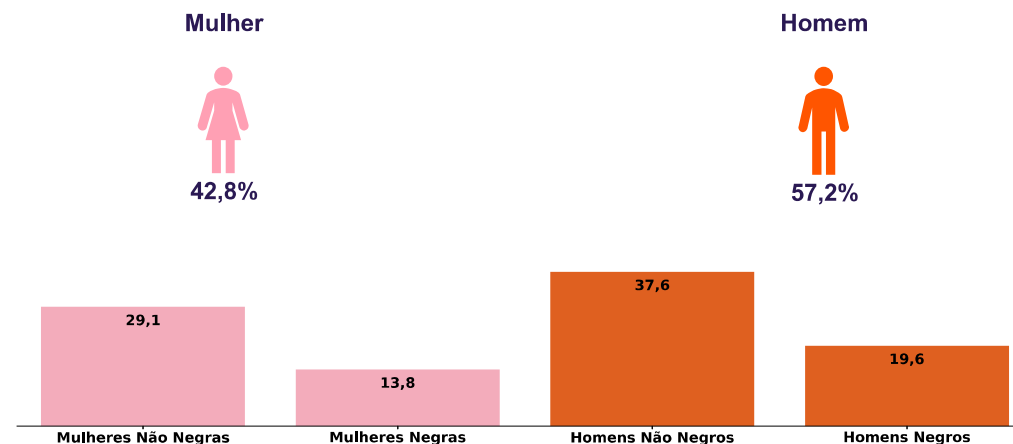
Empregador: 96.534.094/0002-39 / Quant. de trabalhadores: 2315

Diferenças de salários entre mulheres e homens: O salário mediano das mulheres equivale a 78,3% do recebido pelos homens. Já o salário médio equivalia a 77,0%

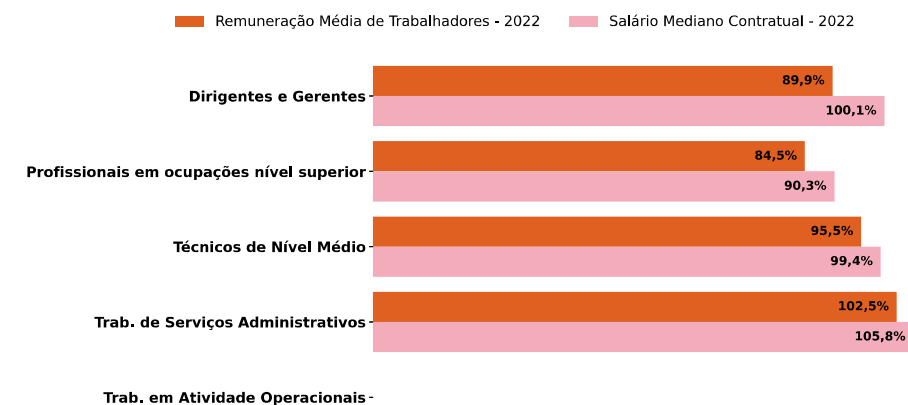
| Indicador  | Definição   | Razao M/H |
|--|---|-----------|
| Salário Contratual Mediano (não pago) – 2022             | <p>Salário mediano para Mulheres (M)</p> <p>Salário mediano para Homens (H)</p> <p>Divisão M / H = quanto salário das mulheres equivale ao salário dos homens, em %</p>   | 78,3%     |
| Remuneração Média (inclui descontos e acréscimos) – 2022 | <p>Número Total de Homens = Salário médio para Homens (H)</p> <p>Número Total de Mulheres = Salário médio para Mulheres (M)</p> <p>Divisão M / H = quanto salário das mulheres equivale aos salários dos homens, em porcentagem (%)</p> | 77,0%     |

Elementos que podem explicar as diferenças verificadas:

a) Composição do total de empregados por sexo e etnia e raça



Por grande grupo de ocupação, a diferença (%) do salário das mulheres em comparação aos homens, aparece quando for maior ou menor que 100:



Para cada grupo de ocupação que não apresenta cálculo da diferença, para salário de contratação ou para remuneração média, pode ter ocorrido um dos seis motivos: (1) por ter menos de três mulheres; (2) por ter menos de três homens; (3) por não ter mulheres; (4) por não ter homens; (5) por não ter três homens nem três mulheres naquele grupo ocupacional; (6) por não ter nem homens nem mulheres naquele grupo ocupacional.

b) Critérios de remuneração e ações para garantir diversidade

| Critérios remuneratórios   | 1º Sem 2024 |
|--|-------------|
| Plano de Cargos e Salários ou Plano de Carreira  | 🏠           |
| Cumprir metas de produção  |             |
| Disponibilidade para horas extras, reuniões com clientes e viagens   |             |
| Disponibilidade de pessoa em ocupações específicas   |             |
| Tempo de experiência profissional  | 🏠           |
| Capacidade de trabalho em equipe   | 🏠           |
| Proatividade, desenvolvimento de ideias e sugestões  | 🏠           |
| Ações para aumentar a diversidade  | 1º Sem 2024 |
| Ações de apoio a compartilhamento de obrigações familiares para ambos os sexos   | 🏠🏠🏠🏠        |
| Políticas de contratação de mulheres (negras, com deficiência, em situação de violência, chefes de família, LGBTQIA+, Indígenas) | 🏠🏠🏠         |
| Políticas de promoção de mulheres para cargos de direção e gerência  | 🏠           |

# Relatório de Transparência e Igualdade Salarial de Mulheres e Homens - 2º Semestre 2024

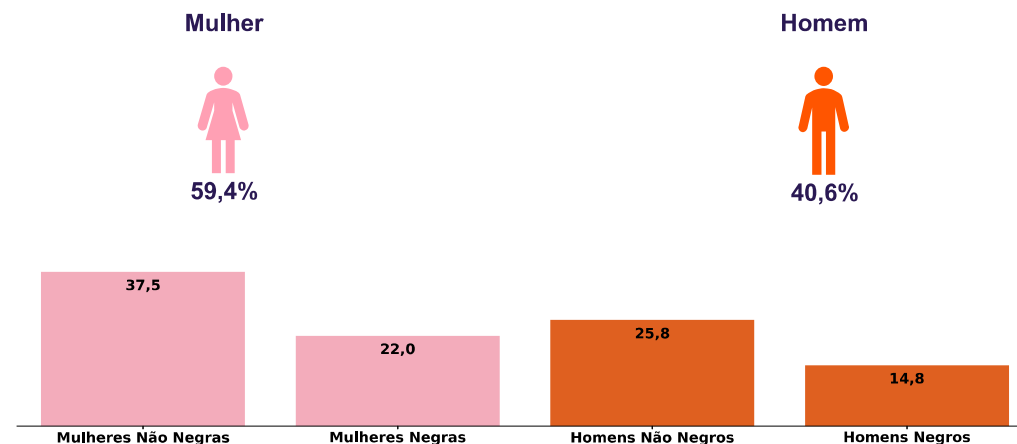
Empregador: 96.534.094/0007-43 / Quant. de trabalhadores: 1080

Diferenças de salários entre mulheres e homens: O salário mediano das mulheres equivale a 80,3% do recebido pelos homens. Já o salário médio equivalia a 72,5%

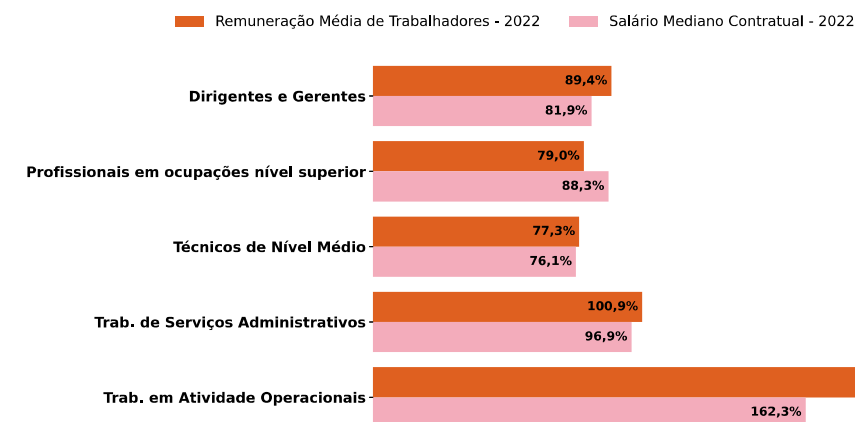
| Indicador  | Definição   | Razao M/H |
|--|---|-----------|
| Salário Contratual Mediano (não pago) – 2022             | <p>Salário mediano para Mulheres (M)</p> <p>Salário mediano para Homens (H)</p> <p>Divisão M / H = quanto salário das mulheres equivale ao salário dos homens, em %</p>   | 80,3%     |
| Remuneração Média (inclui descontos e acréscimos) – 2022 | <p>Número Total de Homens = Salário médio para Homens (H)</p> <p>Número Total de Mulheres = Salário médio para Mulheres (M)</p> <p>Divisão M / H = quanto salário das mulheres equivale aos salários dos homens, em porcentagem (%)</p> | 72,5%     |

Elementos que podem explicar as diferenças verificadas:

a) Composição do total de empregados por sexo e etnia e raça



Por grande grupo de ocupação, a diferença (%) do salário das mulheres em comparação aos homens, aparece quando for maior ou menor que 100:



Para cada grupo de ocupação que não apresenta cálculo da diferença, para salário de contratação ou para remuneração média, pode ter ocorrido um dos seis motivos: (1) por ter menos de três mulheres; (2) por ter menos de três homens; (3) por não ter mulheres; (4) por não ter homens; (5) por não ter três homens nem três mulheres naquele grupo ocupacional; (6) por não ter nem homens nem mulheres naquele grupo ocupacional.

b) Critérios de remuneração e ações para garantir diversidade

| Critérios remuneratórios   | 1º Sem 2024 |
|--|-------------|
| Plano de Cargos e Salários ou Plano de Carreira  | ☑️          |
| Cumprir metas de produção  |             |
| Disponibilidade para horas extras, reuniões com clientes e viagens   |             |
| Disponibilidade de pessoa em ocupações específicas   |             |
| Tempo de experiência profissional  | ☑️          |
| Capacidade de trabalho em equipe   | ☑️          |
| Proatividade, desenvolvimento de ideias e sugestões  | ☑️          |
| Ações para aumentar a diversidade  | 1º Sem 2024 |
| Ações de apoio a compartilhamento de obrigações familiares para ambos os sexos   | ☑️☑️☑️      |
| Políticas de contratação de mulheres (negras, com deficiência, em situação de violência, chefes de família, LGBTQIA+, Indígenas) | ☑️☑️☑️      |
| Políticas de promoção de mulheres para cargos de direção e gerência  | ☑️          |

# Relatório de Transparência e Igualdade Salarial de Mulheres e Homens - 2º Semestre 2024

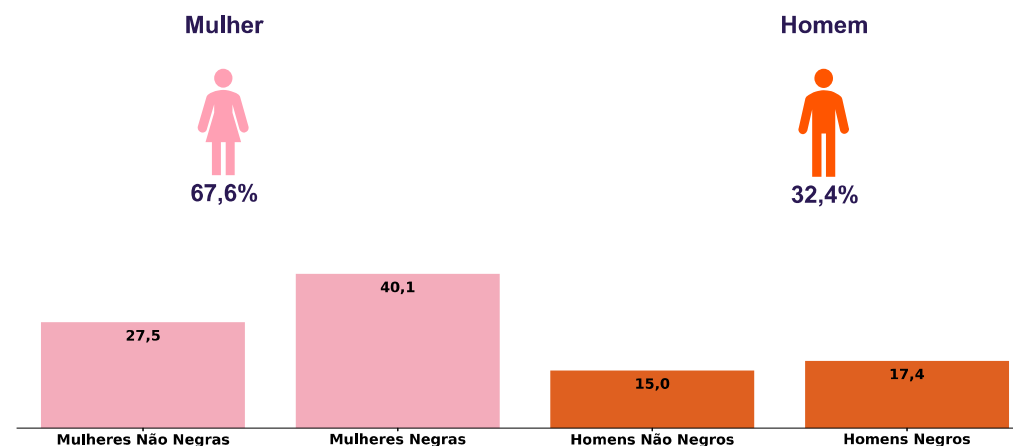
Empregador: 96.534.094/0030-92 / Quant. de trabalhadores: 1982

Diferenças de salários entre mulheres e homens: O salário mediano das mulheres equivale a 71,3% do recebido pelos homens. Já o salário médio equivalia a 65,0%

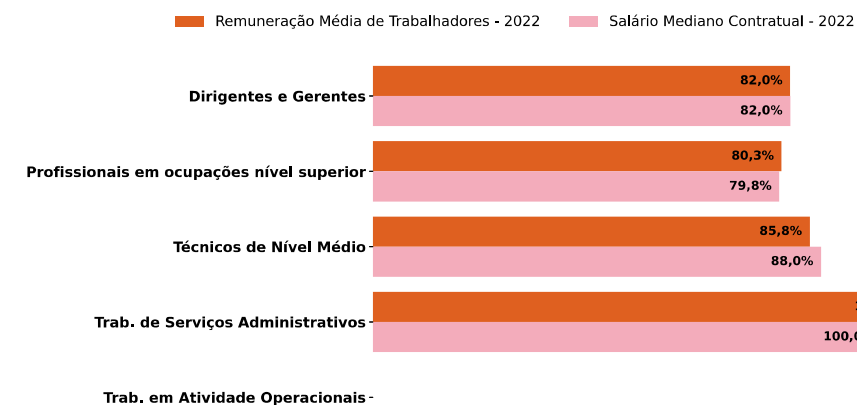
| Indicador  | Definição   | Razao M/H |
|--|---|-----------|
| Salário Contratual Mediano (não pago) – 2022             | <p>Salário mediano para Mulheres (M)</p> <p>Salário mediano para Homens (H)</p> <p>Divisão M / H = quanto salário das mulheres equivale ao salário dos homens, em %</p>   | 71,3%     |
| Remuneração Média (inclui descontos e acréscimos) – 2022 | <p>Número Total de Homens = Salário médio para Homens (H)</p> <p>Número Total de Mulheres = Salário médio para Mulheres (M)</p> <p>Divisão M / H = quanto salário das mulheres equivale aos salários dos homens, em porcentagem (%)</p> | 65,0%     |

Elementos que podem explicar as diferenças verificadas:

a) Composição do total de empregados por sexo e etnia e raça



Por grande grupo de ocupação, a diferença (%) do salário das mulheres em comparação aos homens, aparece quando for maior ou menor que 100:



Para cada grupo de ocupação que não apresenta cálculo da diferença, para salário de contratação ou para remuneração média, pode ter ocorrido um dos seis motivos: (1) por ter menos de três mulheres; (2) por ter menos de três homens; (3) por não ter mulheres; (4) por não ter homens; (5) por não ter três homens nem três mulheres naquele grupo ocupacional; (6) por não ter nem homens nem mulheres naquele grupo ocupacional.

b) Critérios de remuneração e ações para garantir diversidade

| Critérios remuneratórios   | 1º Sem 2024 |
|--|-------------|
| Plano de Cargos e Salários ou Plano de Carreira  | 🗄️          |
| Cumprir metas de produção  |             |
| Disponibilidade para horas extras, reuniões com clientes e viagens   |             |
| Disponibilidade de pessoa em ocupações específicas   |             |
| Tempo de experiência profissional  | 🗄️          |
| Capacidade de trabalho em equipe   | 🗄️          |
| Proatividade, desenvolvimento de ideias e sugestões  | 🗄️          |
| Ações para aumentar a diversidade  | 1º Sem 2024 |
| Ações de apoio a compartilhamento de obrigações familiares para ambos os sexos   | 🗄️🗄️🗄️      |
| Políticas de contratação de mulheres (negras, com deficiência, em situação de violência, chefes de família, LGBTQIA+, Indígenas) | 🗄️🗄️🗄️      |
| Políticas de promoção de mulheres para cargos de direção e gerência  | 🗄️          |

# Relatório de Transparência e Igualdade Salarial de Mulheres e Homens - 2º Semestre 2024

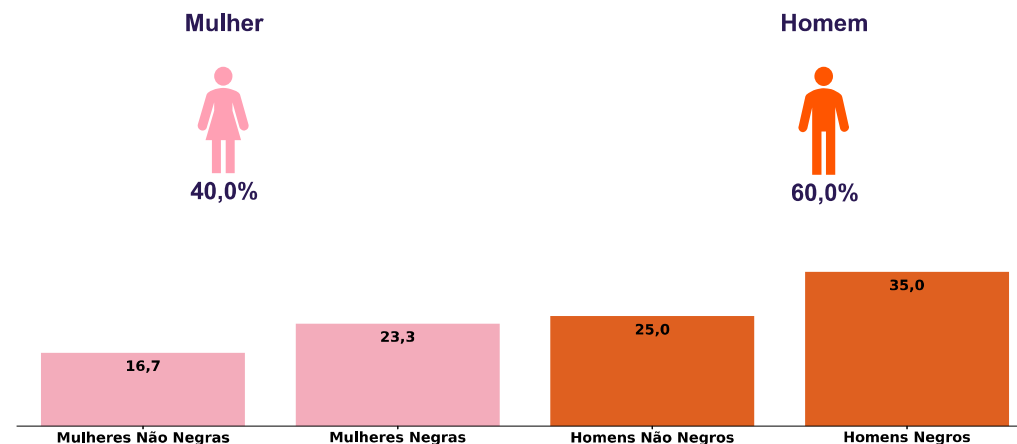
Empregador: 96.534.094/0039-20 / Quant. de trabalhadores: 1871

Diferenças de salários entre mulheres e homens: O salário mediano das mulheres equivale a 74,5% do recebido pelos homens. Já o salário médio equivalia a 74,9%

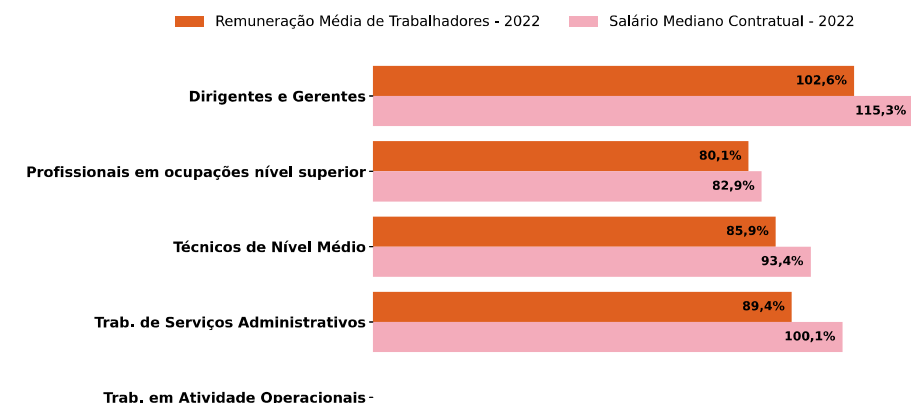
| Indicador  | Definição   | Razao M/H |
|--|---|-----------|
| Salário Contratual Mediano (não pago) – 2022             | <p>Salário mediano para Mulheres (M)</p> <p>Salário mediano para Homens (H)</p> <p>Divisão M / H = quanto salário das mulheres equivale ao salário dos homens, em %</p>   | 74,5%     |
| Remuneração Média (inclui descontos e acréscimos) – 2022 | <p>Número Total de Homens = Salário médio para Homens (H)</p> <p>Número Total de Mulheres = Salário médio para Mulheres (M)</p> <p>Divisão M / H = quanto salário das mulheres equivale aos salários dos homens, em porcentagem (%)</p> | 74,9%     |

Elementos que podem explicar as diferenças verificadas:

a) Composição do total de empregados por sexo e etnia e raça



Por grande grupo de ocupação, a diferença (%) do salário das mulheres em comparação aos homens, aparece quando for maior ou menor que 100:



Para cada grupo de ocupação que não apresenta cálculo da diferença, para salário de contratação ou para remuneração média, pode ter ocorrido um dos seis motivos: (1) por ter menos de três mulheres; (2) por ter menos de três homens; (3) por não ter mulheres; (4) por não ter homens; (5) por não ter três homens nem três mulheres naquele grupo ocupacional; (6) por não ter nem homens nem mulheres naquele grupo ocupacional.

b) Critérios de remuneração e ações para garantir diversidade

| Critérios remuneratórios   | 1º Sem 2024 |
|--|-------------|
| Plano de Cargos e Salários ou Plano de Carreira  | 🗄️          |
| Cumprir metas de produção  |             |
| Disponibilidade para horas extras, reuniões com clientes e viagens   |             |
| Disponibilidade de pessoa em ocupações específicas   |             |
| Tempo de experiência profissional  | 🗄️          |
| Capacidade de trabalho em equipe   | 🗄️          |
| Proatividade, desenvolvimento de ideias e sugestões  | 🗄️          |
| Ações para aumentar a diversidade  | 1º Sem 2024 |
| Ações de apoio a compartilhamento de obrigações familiares para ambos os sexos   | 🗄️🗄️🗄️🗄️    |
| Políticas de contratação de mulheres (negras, com deficiência, em situação de violência, chefes de família, LGBTQIA+, Indígenas) | 🗄️🗄️🗄️      |
| Políticas de promoção de mulheres para cargos de direção e gerência  | 🗄️          |

# Relatório de Transparência e Igualdade Salarial de Mulheres e Homens - 2º Semestre 2024

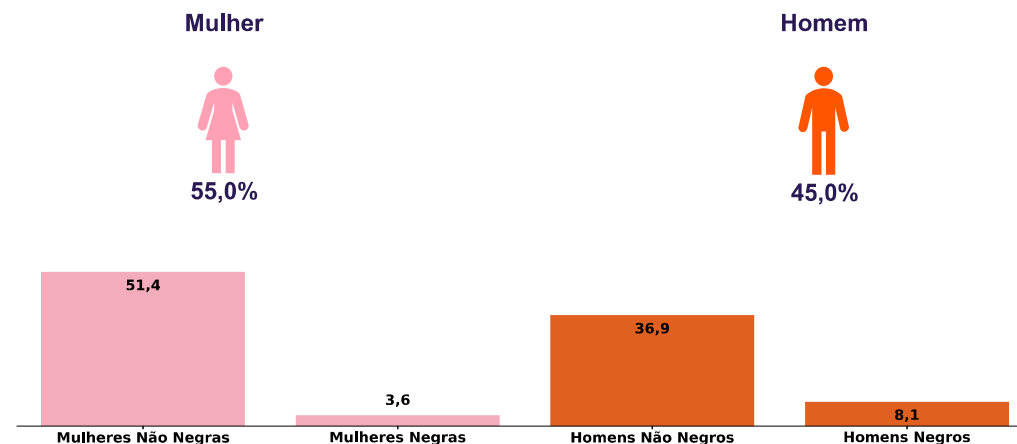
Empregador: 11.174.561/0001-23 / Quant. de trabalhadores: 112

Diferenças de salários entre mulheres e homens: O salário mediano das mulheres equivale a 99,8% do recebido pelos homens. Já o salário médio equivalia a 80,2%

Elementos que podem explicar as diferenças verificadas:

| Indicador  | Definição   | Razao M/H |
|--|---|-----------|
| Salário Contratual Mediano (não pago) – 2022             | <p>Salário mediano para Mulheres (M)</p> <p>Salário mediano para Homens (H)</p> <p>Divisão M / H = quanto salário das mulheres equivale ao salário dos homens, em %</p>   | 99,8%     |
| Remuneração Média (inclui descontos e acréscimos) – 2022 | <p>Número Total de Homens = Salário médio para Homens (H)</p> <p>Número Total de Mulheres = Salário médio para Mulheres (M)</p> <p>Divisão M / H = quanto salário das mulheres equivale aos salários dos homens, em porcentagem (%)</p> | 80,2%     |

a) Composição do total de empregados por sexo e etnia e raça



Por grande grupo de ocupação, a diferença (%) do salário das mulheres em comparação aos homens, aparece quando for maior ou menor que 100:

b) Critérios de remuneração e ações para garantir diversidade



| Critérios remuneratórios   | 1º Sem 2024 |
|--|-------------|
| Plano de Cargos e Salários ou Plano de Carreira  | 🗄️          |
| Cumprir metas de produção  |             |
| Disponibilidade para horas extras, reuniões com clientes e viagens   |             |
| Disponibilidade de pessoa em ocupações específicas   |             |
| Tempo de experiência profissional  | 🗄️          |
| Capacidade de trabalho em equipe   | 🗄️          |
| Proatividade, desenvolvimento de ideias e sugestões  | 🗄️          |
| Ações para aumentar a diversidade  | 1º Sem 2024 |
| Ações de apoio a compartilhamento de obrigações familiares para ambos os sexos   | 🗄️🗄️🗄️      |
| Políticas de contratação de mulheres (negras, com deficiência, em situação de violência, chefes de família, LGBTQIA+, Indígenas) | 🗄️🗄️🗄️      |
| Políticas de promoção de mulheres para cargos de direção e gerência  | 🗄️          |

Para cada grupo de ocupação que não apresenta cálculo da diferença, para salário de contratação ou para remuneração média, pode ter ocorrido um dos seis motivos: (1) por ter menos de três mulheres; (2) por ter menos de três homens; (3) por não ter mulheres; (4) por não ter homens; (5) por não ter três homens nem três mulheres naquele grupo ocupacional; (6) por não ter nem homens nem mulheres naquele grupo ocupacional.

# Relatório de Transparência e Igualdade Salarial de Mulheres e Homens - 2º Semestre 2024

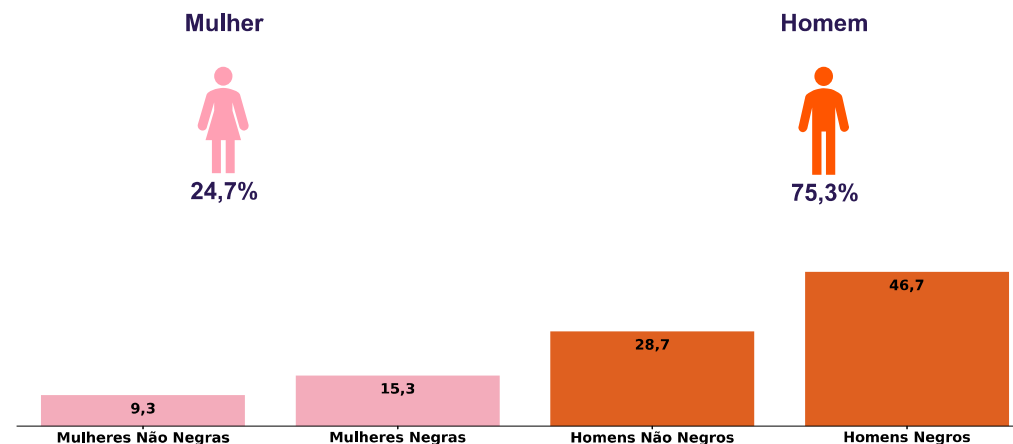
Empregador: 96.534.094/0055-40 / Quant. de trabalhadores: 150

Diferenças de salários entre mulheres e homens: O salário mediano das mulheres equivale a 74,9% do recebido pelos homens. Já o salário médio equivalia a 75,7%

Elementos que podem explicar as diferenças verificadas:

| Indicador  | Definição   | Razao M/H |
|--|---|-----------|
| Salário Contratual Mediano (não pago) – 2022             | <p>Salário mediano para Mulheres (M)</p> <p>Salário mediano para Homens (H)</p> <p>Divisão M / H = quanto salário das mulheres equivale ao salário dos homens, em %</p>   | 74,9%     |
| Remuneração Média (inclui descontos e acréscimos) – 2022 | <p>Número Total de Homens = Salário médio para Homens (H)</p> <p>Número Total de Mulheres = Salário médio para Mulheres (M)</p> <p>Divisão M / H = quanto salário das mulheres equivale aos salários dos homens, em porcentagem (%)</p> | 75,7%     |

a) Composição do total de empregados por sexo e etnia e raça



Por grande grupo de ocupação, a diferença (%) do salário das mulheres em comparação aos homens, aparece quando for maior ou menor que 100:



Para cada grupo de ocupação que não apresenta cálculo da diferença, para salário de contratação ou para remuneração média, pode ter ocorrido um dos seis motivos: (1) por ter menos de três mulheres; (2) por ter menos de três homens; (3) por não ter mulheres; (4) por não ter homens; (5) por não ter três homens nem três mulheres naquele grupo ocupacional; (6) por não ter nem homens nem mulheres naquele grupo ocupacional.

b) Critérios de remuneração e ações para garantir diversidade

| Critérios remuneratórios   | 1º Sem 2024 |
|--|-------------|
| Plano de Cargos e Salários ou Plano de Carreira  | 🗄️          |
| Cumprir metas de produção  |             |
| Disponibilidade para horas extras, reuniões com clientes e viagens   |             |
| Disponibilidade de pessoa em ocupações específicas   |             |
| Tempo de experiência profissional  | 🗄️          |
| Capacidade de trabalho em equipe   | 🗄️          |
| Proatividade, desenvolvimento de ideias e sugestões  | 🗄️          |
| Ações para aumentar a diversidade  | 1º Sem 2024 |
| Ações de apoio a compartilhamento de obrigações familiares para ambos os sexos   | 🗄️🗄️🗄️      |
| Políticas de contratação de mulheres (negras, com deficiência, em situação de violência, chefes de família, LGBTQIA+, Indígenas) | 🗄️🗄️🗄️      |
| Políticas de promoção de mulheres para cargos de direção e gerência  | 🗄️          |



# Relatório de Transparência e Igualdade Salarial de Mulheres e Homens - 2º Semestre 2024

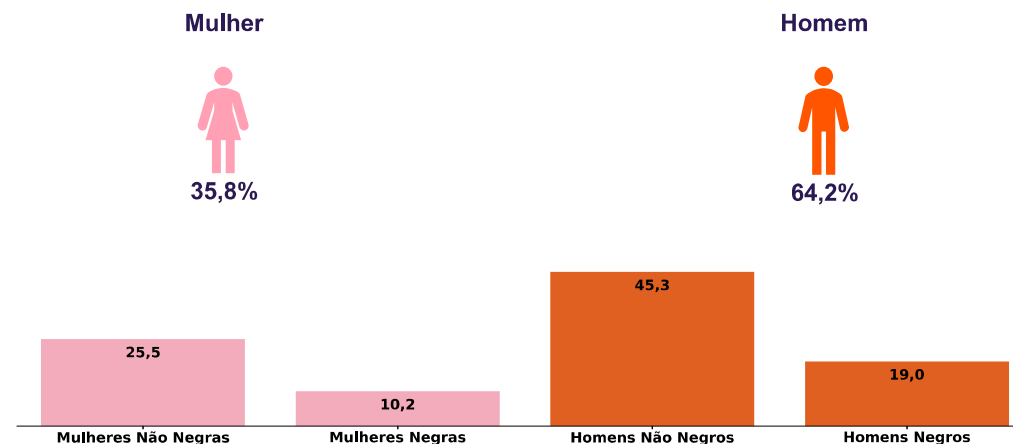
Empregador: 09.392.068/0001-38 / Quant. de trabalhadores: 137

Diferenças de salários entre mulheres e homens: O salário mediano das mulheres equivale a 92,0% do recebido pelos homens. Já o salário médio equivalia a 78,4%

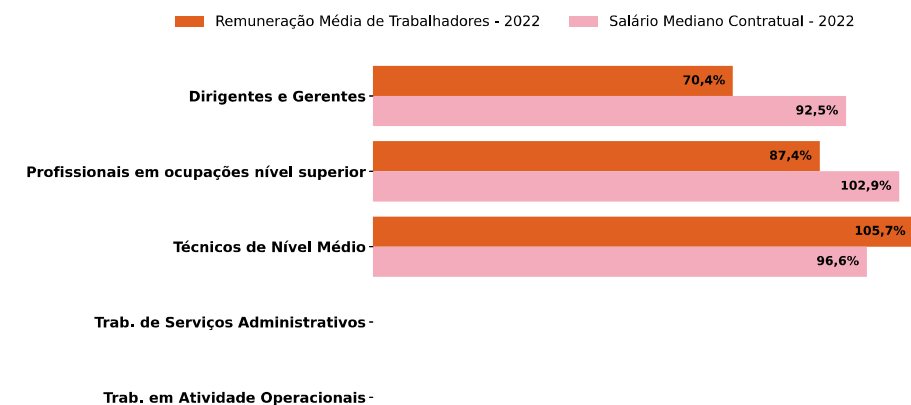
| Indicador  | Definição   | Razao M/H |
|--|---|-----------|
| Salário Contratual Mediano (não pago) – 2022             | <p>Salário mediano para Mulheres (M)</p> <p>Salário mediano para Homens (H)</p> <p>Divisão M / H = quanto salário das mulheres equivale ao salário dos homens, em %</p>   | 92,0%     |
| Remuneração Média (inclui descontos e acréscimos) – 2022 | <p>Número Total de Homens = Salário médio para Homens (H)</p> <p>Número Total de Mulheres = Salário médio para Mulheres (M)</p> <p>Divisão M / H = quanto salário das mulheres equivale aos salários dos homens, em porcentagem (%)</p> | 78,4%     |

Elementos que podem explicar as diferenças verificadas:

a) Composição do total de empregados por sexo e etnia e raça



Por grande grupo de ocupação, a diferença (%) do salário das mulheres em comparação aos homens, aparece quando for maior ou menor que 100:



Para cada grupo de ocupação que não apresenta cálculo da diferença, para salário de contratação ou para remuneração média, pode ter ocorrido um dos seis motivos: (1) por ter menos de três mulheres; (2) por ter menos de três homens; (3) por não ter mulheres; (4) por não ter homens; (5) por não ter três homens nem três mulheres naquele grupo ocupacional; (6) por não ter nem homens nem mulheres naquele grupo ocupacional.

b) Critérios de remuneração e ações para garantir diversidade

| Critérios remuneratórios   | 1º Sem 2024 |
|--|-------------|
| Plano de Cargos e Salários ou Plano de Carreira  | 🏠           |
| Cumprir metas de produção  |             |
| Disponibilidade para horas extras, reuniões com clientes e viagens   |             |
| Disponibilidade de pessoa em ocupações específicas   |             |
| Tempo de experiência profissional  | 🏠           |
| Capacidade de trabalho em equipe   | 🏠           |
| Proatividade, desenvolvimento de ideias e sugestões  | 🏠           |
| Ações para aumentar a diversidade  | 1º Sem 2024 |
| Ações de apoio a compartilhamento de obrigações familiares para ambos os sexos   | 🏠🏠🏠🏠        |
| Políticas de contratação de mulheres (negras, com deficiência, em situação de violência, chefes de família, LGBTQIA+, Indígenas) | 🏠🏠🏠         |
| Políticas de promoção de mulheres para cargos de direção e gerência  | 🏠           |

# Relatório de Transparência e Igualdade Salarial de Mulheres e Homens - 2º Semestre 2024

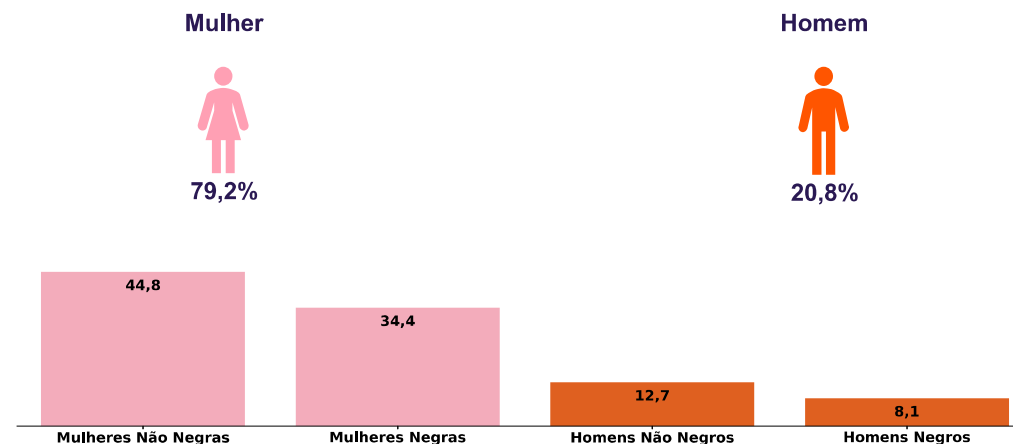
Empregador: 09.392.068/0004-80 / Quant. de trabalhadores: 346

Diferenças de salários entre mulheres e homens: O salário mediano das mulheres equivale a 110,5% do recebido pelos homens. Já o salário médio equivalia a 114,4%

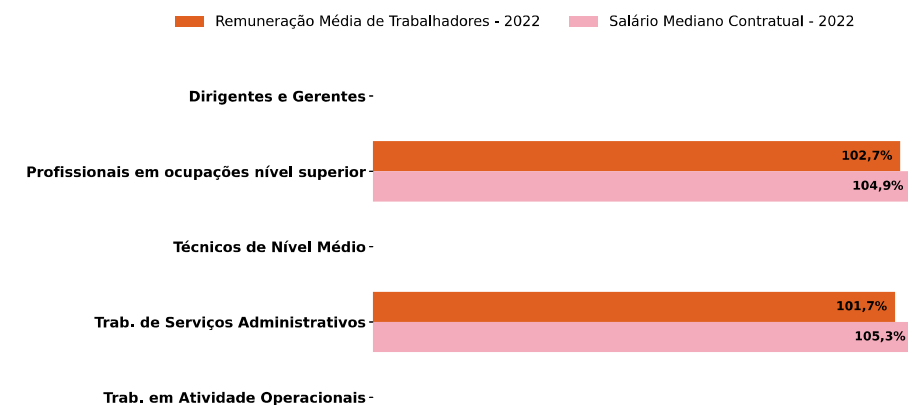
| Indicador  | Definição   | Razao M/H |
|--|---|-----------|
| Salário Contratual Mediano (não pago) – 2022             | <p>Salário mediano para Mulheres (M)</p> <p>Salário mediano para Homens (H)</p> <p>Divisão M / H = quanto salário das mulheres equivale ao salário dos homens, em %</p>   | 110,5%    |
| Remuneração Média (inclui descontos e acréscimos) – 2022 | <p>Número Total de Homens = Salário médio para Homens (H)</p> <p>Número Total de Mulheres = Salário médio para Mulheres (M)</p> <p>Divisão M / H = quanto salário das mulheres equivale aos salários dos homens, em porcentagem (%)</p> | 114,4%    |

Elementos que podem explicar as diferenças verificadas:

a) Composição do total de empregados por sexo e etnia e raça



Por grande grupo de ocupação, a diferença (%) do salário das mulheres em comparação aos homens, aparece quando for maior ou menor que 100:



Para cada grupo de ocupação que não apresenta cálculo da diferença, para salário de contratação ou para remuneração média, pode ter ocorrido um dos seis motivos: (1) por ter menos de três mulheres; (2) por ter menos de três homens; (3) por não ter mulheres; (4) por não ter homens; (5) por não ter três homens nem três mulheres naquele grupo ocupacional; (6) por não ter nem homens nem mulheres naquele grupo ocupacional.

b) Critérios de remuneração e ações para garantir diversidade

| Critérios remuneratórios   | 1º Sem 2024 |
|--|-------------|
| Plano de Cargos e Salários ou Plano de Carreira  | 🏠           |
| Cumprir metas de produção  |             |
| Disponibilidade para horas extras, reuniões com clientes e viagens   |             |
| Disponibilidade de pessoa em ocupações específicas   |             |
| Tempo de experiência profissional  | 🏠           |
| Capacidade de trabalho em equipe   | 🏠           |
| Proatividade, desenvolvimento de ideias e sugestões  | 🏠           |
| Ações para aumentar a diversidade  | 1º Sem 2024 |
| Ações de apoio a compartilhamento de obrigações familiares para ambos os sexos   | 🏠🏠🏠🏠        |
| Políticas de contratação de mulheres (negras, com deficiência, em situação de violência, chefes de família, LGBTQIA+, Indígenas) | 🏠🏠🏠         |
| Políticas de promoção de mulheres para cargos de direção e gerência  | 🏠           |